

#

2

INTERACTIEVE
DOCUMENTEN

De (on)mogelijkheden van interactieve PDF's voorbeelddocument

Zo kun je beter beoordelen of interactieve PDF's voor jou gaan werken

Klik maar



Inhoud

Deze **interactieve inhoudsopgave** is automatisch gegenereerd. Klik op de tekst om naar het betreffende onderdeel te gaan.

Hyperlinks

Link teksten en objecten naar een pagina, url, e-mail of bestand

#1



Knoppen

Tonen/verbergen lagen, navigatie en open links

#2

Formulieren

Invullen en verzenden

#3

Formulieren anders bekeken

Open en vergrendelde velden, rekenen en vullen vanuit een database

#4

Legenda

Deze icoontjes geven aan waarop getest is en of het werkt

 mobiel / tablet

✓ werkt wel

 desktop / laptop

✓ x werkt in sommige viewers

x werkt niet



Hyperlinks

#1

Link teksten en objecten naar een pagina, url, e-mail of bestand

Zoals je misschien al gemerkt hebt: alle 'oranje dingen' zijn klikbaar :)

1 Tekst linkt naar url

website →

👉 Zo'n hyperlink Werkt altijd

2 Tekst linkt naar e-mailadres

e-mail →

Met zelf in te stellen onderwerpregel

👉 Zo'n hyperlink Werkt altijd

3 Object linkt naar pagina



👉 Zo'n hyperlink Werkt altijd

4 Object opent een bestand



Het bestand wordt altijd in een webbrowser geopend

👉 Deze hyperlink werkt alleen in Adobe Acrobat op een computer en alleen als de bestandslocatie klopt...

Resultaat 1 en 2

Met een hyperlink kun je een url openen of een e-mailbericht opstellen

Het e-mailbericht kun je een zelfgekozen onderwerp meegeven

📱📱 ✓ Vrijwel elke pdf viewer

🖥️ ✓ In elke pdf viewer

Resultaat 3

Met hyperlinks kun je navigeren naar een tekstanker of pagina

Een hyperlink kan toegepast worden op een tekst of een object

📱📱 ✓ In elke pdf viewer

🖥️ ✓ In elke pdf viewer

Resultaat 4

Met een hyperlink kun je een lokaal bestand openen (Op mobiel???)

Wordt altijd in de browser geopend ...mits de bestandslocatie klopt...

📱📱 ✗

🖥️ ✓ ✗ Adobe Acrobat

← Inhoud

Dit zijn dus ook hyperlinks

Knoppen

#2

Tonen/verbergen lagen, navigatie en open links

1 Tonen en verbergen van lagen (bijv. voor talen)



Als je hier teksten door elkaar heen ziet staan bekijk je de PDF waarschijnlijk niet in Adobe Acrobat

2 Link naar URL (kan een website of e-mailadres zijn)



Werkt alleen in Adobe Acrobat op een computer

3 Navigeren: ga naar doel



Werkt altijd

4 Navigeren: volgende/vorige eerste/laatste pagina



Werkt altijd



Werkt alleen in Adobe Acrobat op een computer

Resultaat 1 en 4

Met buttons kun je lagen aan/uitzetten en navigeren

Werkt alleen op een computer in Adobe Acrobat en niet op mobiel/tablet



Adobe Acrobat

Resultaat 2

Met buttons kun je linken naar een url of e-mailadres

Het werkt altijd en op elk device. Dus ook in een andere pdf viewer

In elke pdf viewer

In elke pdf viewer

Resultaat 3

Met buttons kun je linken naar 'doel' (bladwijzer of tekstanker)

Het werkt altijd en op elk device. Dus ook in een andere pdf viewer

In elke pdf viewer









In elke pdf viewer



Formulieren

#3

Invullen en verzenden

- | | | | | | |
|----------|------------------|-------|-------|---|---|
| 1 | Tekstveld | | |  | Enkele regel typen (eventueel schuifbaar) |
| 2 | Tekstveld | | |  | Meerdere regels typen (eventueel schuifbaar) |
| 3 | Keuzerondjes | Man | Vrouw |  | Meerdere selecties of een enkele selecteren (evt. standaard geselecteerd) |
| 4 | Selectievakjes | Pizza | Patat | | |
| 5 | Pulldown | | |  | Enkele keuze, uitklapmenu |
| 6 | Meerkeuzelijst | | |  | Enkele of meerdere keuzes, scrollijst |
| 7 | Handtekeningveld | | |  | Hiermee kun je het document ondertekenen |
| 8 | Knop | | |  | Opent het printmenu |
| 9 | Knoppen | | |  | Versturen via e-mail |

Resultaat 1, 2, 3 en 4

Tekstvelden kunnen hun eigen lettertype + grootte hebben

Selectie vakjes en keuzerondjes kunnen vooraf geselecteerd zijn

  ✓ Elke pdf viewer

 ✓ Elke pdf viewer

Resultaat 5 en 6

Alleen een pulldown werkt altijd betrouwbaar. Meerkeuze soms.

Betrouwbare werking meerkeuze alleen in Adobe Acrobat

  ✓ ✗ Elke pdf viewer

 ✓ ✗ Elke pdf viewer

Resultaat 7 en 8

Een handtekening plaatsen werkt alleen in Acrobat op een desktop computer

Printknop idem

  ✗

 ✓ Adobe Acrobat

Resultaat 9

Wissen/versturen werkt altijd in Acrobat

Werkt in de sommige viewers

  ✓ ✗

 ✓ Acrobat

Formulieren anders bekeken

#4

Open en vergrendelde velden, rekenen en vullen vanuit een database

Typ iets →

1 Communicerend

2 Vergrendeld

3 Rekenen

à € €

à € €

Update:  **Totaal** €

4 Gegevens importeren



Een gewoon tekstveld



Dit veld neemt de waarde van het vorige veld over



De inhoud van dit veld kan door de gebruiker niet worden gewijzigd

Eenvoudig rekenwerk



Met Javascript kun je complexe berekeningen programmeren in Acrobat



Werkt alleen in Adobe Acrobat op een computer en alleen als de bestandslocatie klopt...

Resultaat 1

Alle tekstvelden met een identieke naam nemen elkaars waarden over

De velden 'communiceren'



 ✓ Elke pdf viewer

Resultaat 2

Alle onderdelen van een formulier kunnen vergrendeld worden

Te vullen vanuit een database



✓ Elke pdf viewer



✓ Elke pdf viewer

Resultaat 3

Met formulieren kun je eenvoudige berekeningen maken.

Javascript kan ook



 ✓ Adobe Acrobat

Resultaat 4

Je kunt een lokale database importeren

Alleen in Acrobat op een desktop computer



 ✓ Acrobat

[← Inhoud](#)





Wat is het doel van dit document?

Met dit document help ik je op weg.

Je kunt aan de hand van dit document beoordelen of interactieve PDF's voor jou een geschikt medium kunnen zijn. Ik laat je zien wat wel en niet kan met onderscheid tussen het gebruik op een mobiel/tablet of een desktopcomputer.

Als je na het bekijken nog vragen hebt kun je contact met mij opnemen.

 WhatsApp

 Bellen

 Mailen

